

Chybie, dnia 14 maja 2026 roku

FN.3035.1.2026


**Przewodniczący
Rady Gminy Chybie
Grzegorz Ochodek**

Zgodnie z art. 270 ust. 1 ustawy z dnia 27 sierpnia 2009 r. o finansach publicznych przedkładam sprawozdanie finansowe za 2025 rok składające się z :

1. bilansu jednostki budżetowej
2. bilansu z wykonania budżetu jednostki samorządu terytorialnego
3. rachunku zysków i strat
4. zestawienia zmian w funduszu
5. informacji dodatkowej

celem rozpatrzenia i zaopiniowania.

**Z up. Wójta Gminy
Agnieszka Szymczak
Skarbnik Gminy**

Nazwa i adres jednostki sprawozdawczej Gmina Chybie ul.Bielska78 43-520 CHYBIE	BILANS z wykonania budżetu jednostki samorządu terytorialnego Gmina CHYBIE sporządzony na dzień 31-12-2025 r.	Adresat: Regionalna Izba Obrachunkowa w Katowicach
		Wysłać bez pisma przewodniego A83B206E70BF3DF1 
Numer identyfikacyjny REGON 072182396		

AKTYWA	Stan na początek roku	Stan na koniec roku	PASYWA	Stan na początek roku	Stan na koniec roku
I Środki pieniężne	10 505 289,93	7 600 279,00	I Zobowiązania	14 852 142,35	12 117 243,28
I.1 Środki pieniężne	10 505 289,93	7 600 279,00	I.1 Zobowiązania finansowe	14 766 445,08	12 069 875,20
I.1.1 Środki pieniężne budżetu	10 505 289,93	7 600 279,00	I.1.1 Krótkoterminowe (do 12 miesięcy)	1 925 836,12	1 921 838,90
I.1.2 Pozostałe środki pieniężne	0,00	0,00	I.1.2 Długoterminowe (powyżej 12 miesięcy)	12 840 608,96	10 148 036,30
II Należności i rozliczenia	2 325,00	1 617,16	I.2 Zobowiązania wobec budżetów	59 363,68	42 725,34
II.1 Należności finansowe	0,00	0,00	I.3 Pozostałe zobowiązania	26 333,59	4 642,74
II.1.1 Krótkoterminowe (do 12 miesięcy)	0,00	0,00	II Aktywa netto budżetu	-4 812 850,38	-6 740 904,73
II.1.2 Długoterminowe (powyżej 12 miesięcy)	0,00	0,00	II.1 Wynik wykonania budżetu (+,-)	1 588 434,40	-2 003 164,35
II.2 Należności od budżetów	2 325,00	1 617,16	II.1.1 Nadwyżka budżetu (+)	1 588 434,40	0,00
II.3 Pozostałe należności i rozliczenia	0,00	0,00	II.1.2 Deficyt budżetu (-)	0,00	-2 003 164,35
III Rozliczenia międzyokresowe	2 916 476,35	1 607 711,47	II.1.3 Niewykonane wydatki (-)	0,00	0,00
			II.2 Wynik na operacjach niekasowych (+,-)	0,00	75 110,00
			II.3 Rezerwa na niewygasające wydatki	0,00	0,00
			II.4 Środki z prywatyzacji	0,00	0,00
			II.5 Skumulowany wynik budżetu (+,-)	-6 401 284,78	-4 812 850,38
			III Rozliczenia międzyokresowe	3 384 799,31	3 833 269,08
Suma aktywów	13 424 091,28	9 209 607,63	Suma pasywów	13 424 091,28	9 209 607,63

Agnieszka Otylia Szymczak

skarbnik

2026-03-27

rok, miesiąc, dzień

Janusz Mirosław Żydek

zarząd

BeSTia

A83B206E70BF3DF1

Strona 1 z 2

Wyjaśnienia do bilansu


Agnieszka Otylia Szymczak
skarbnik

2026-03-27
rok, miesiąc, dzień

Janusz Mirosław Żydek
zarząd

BeSTia

A83B206E70BF3DF1

Nazwa i adres jednostki sprawozdawczej Gmina Chybie ul.Bielska78 43-520 CHYBIE	BILANS jednostki budżetowej lub samorządowego zakładu budżetowego	Adresat: Regionalna Izba Obrachunkowa w Katowicach
		Wysłać bez pisma przewodniego 55F82A52F752963D 
Numer identyfikacyjny REGON 072182396	sporządzony na dzień 31-12-2025 r.	

AKTYWA	Stan na początek roku	Stan na koniec roku	PASYWA	Stan na początek roku	Stan na koniec roku
A Aktywa trwałe	130 226 315,82	118 211 063,25	A Fundusz	128 266 928,91	116 664 199,17
A.I Wartości niematerialne i prawne	0,00	0,00	A.I Fundusz jednostki	112 821 219,99	103 262 667,90
A.II Rzeczowe aktywa trwałe	126 200 565,82	114 185 313,25	A.II Wynik finansowy netto (+,-)	15 474 585,48	13 401 531,27
A.II.1 Środki trwałe	116 718 925,79	105 737 020,49	A.II.1 Zysk netto (+)	50 868 284,11	52 345 439,23
A.II.1.1 Grunty	6 074 147,92	5 419 905,85	A.II.2 Strata netto (-)	-35 393 698,63	-38 943 907,96
A.II.1.1.1 Grunty stanowiące własność jednostki samorządu terytorialnego, przekazane w użytkowanie wieczyste innym podmiotom	11 832,00	11 832,00	A.III Odpisy z wyniku finansowego (nadwyżka środków obrotowych) (-)	-28 876,56	0,00
A.II.1.2 Budynki, lokale i obiekty inżynierii lądowej i wodnej	108 047 125,64	97 185 001,09	A.IV Fundusz mienia zlikwidowanych jednostek	0,00	0,00
A.II.1.3 Urządzenia techniczne i maszyny	2 262 080,38	2 898 526,40	B Fundusze placówek	0,00	0,00
A.II.1.4 Środki transportu	245 260,61	131 507,12	C Państwowe fundusze celowe	0,00	0,00
A.II.1.5 Inne środki trwałe	90 311,24	102 080,03	D Zobowiązania i rezerwy na zobowiązania	7 540 141,26	6 893 607,17
A.II.2 Środki trwałe w budowie (inwestycje)	9 481 640,03	8 448 292,76	D.I Zobowiązania długoterminowe	0,00	0,00
A.II.3 Zaliczka na środki trwałe w budowie (inwestycje)	0,00	0,00	D.II Zobowiązania krótkoterminowe	7 470 882,30	6 893 607,17
A.III Należności długoterminowe	0,00	0,00	D.II.1 Zobowiązania z tytułu dostaw i usług	1 900 270,95	670 909,34
A.IV Długoterminowe aktywa finansowe	4 025 750,00	4 025 750,00	D.II.2 Zobowiązania wobec budżetów	87 866,43	52 576,77
A.IV.1 Akcje i udziały	4 025 750,00	4 025 750,00	D.II.3 Zobowiązania z tytułu ubezpieczeń i innych świadczeń	428 403,01	412 676,27
A.IV.2 Inne papiery wartościowe	0,00	0,00	D.II.4 Zobowiązania z tytułu wynagrodzeń	1 703 352,54	2 089 467,41

Agnieszka Otylia Szymczak

2026-04-29

Janusz Mirosław Żydek

(główny księgowy)

(rok, miesiąc, dzień)

(kierownik jednostki)

AKTYWA	Stan na początek roku	Stan na koniec roku	PASYWA	Stan na początek roku	Stan na koniec roku
A.IV.3 Inne długoterminowe aktywa finansowe	0,00	0,00	D.II.5 Pozostałe zobowiązania	2 961 002,81	3 315 148,92
A.V Wartość mienia zlikwidowanych jednostek	0,00	0,00	D.II.6 Sumy obce (depozytowe, zabezpieczenie wykonania umów)	205 023,64	163 540,57
B Aktywa obrotowe	5 580 754,35	5 346 743,09	D.II.7 Rozliczenia z tytułu środków na wydatki budżetowe i z tytułu dochodów budżetowych	0,00	0,00
B.I Zapasy	41 478,46	21 043,46	D.II.8 Fundusze specjalne	184 962,92	189 287,89
B.I.1 Materiały	32 683,36	21 043,46	D.II.8.1 Zakładowy Fundusz Świadczeń Socjalnych	184 962,92	189 287,89
B.I.2 Półprodukty i produkty w toku	0,00	0,00	D.II.8.2 Inne fundusze	0,00	0,00
B.I.3 Produkty gotowe	0,00	0,00	D.III Rezerwy na zobowiązania	69 258,96	0,00
B.I.4 Towary	8 795,10	0,00	D.IV Rozliczenia międzyokresowe	0,00	0,00
B.II Należności krótkoterminowe	2 150 135,76	1 655 978,60		0,00	0,00
B.II.1 Należności z tytułu dostaw i usług	55 063,63	57 118,50		0,00	0,00
B.II.2 Należności od budżetów	351 876,80	0,00		0,00	0,00
B.II.3 Należności z tytułu ubezpieczeń i innych świadczeń	0,00	0,00		0,00	0,00
B.II.4 Pozostałe należności	1 743 195,33	1 598 860,10		0,00	0,00
B.II.5 Rozliczenia z tytułu środków na wydatki budżetowe i z tytułu dochodów budżetowych	0,00	0,00		0,00	0,00
B.III Krótkoterminowe aktywa finansowe	392 314,30	370 817,77		0,00	0,00
B.III.1 Środki pieniężne w kasie	0,00	0,00		0,00	0,00
B.III.2 Środki pieniężne na rachunkach bankowych	386 597,72	370 796,31		0,00	0,00
B.III.3 Środki pieniężne państwowego funduszu celowego	22,63	21,46		0,00	0,00
B.III.4 Inne środki pieniężne	5 693,95	0,00		0,00	0,00
B.III.5 Akcje lub udziały	0,00	0,00		0,00	0,00
B.III.6 Inne papiery wartościowe	0,00	0,00		0,00	0,00

Agnieszka Otylia Szymczak

(główny księgowy)

2026-04-29

(rok, miesiąc, dzień)

Janusz Mirosław Żydek

(kierownik jednostki)

AKTYWA	Stan na początek roku	Stan na koniec roku	PASYWA	Stan na początek roku	Stan na koniec roku
B.III.7 Inne krótkoterminowe aktywa finansowe	0,00	0,00		0,00	0,00
B.IV Rozliczenia międzyokresowe	2 996 825,83	3 298 903,26		0,00	0,00
Suma aktywów	135 807 070,17	123 557 806,34	Suma pasywów	135 807 070,17	123 557 806,34

Agnieszka Otylia Szymczak

(główny księgowy)

2026-04-29

(rok, miesiąc, dzień)

Janusz Mirosław Żydek

(kierownik jednostki)

Agnieszka Otylia Szymczak


(główny księgowy)

2026-04-29

(rok, miesiąc, dzień)

Janusz Mirosław Żydek

(kierownik jednostki)

Nazwa i adres jednostki sprawozdawczej Gmina Chybie ul. Bielska 78 43-520 CHYBIE	Rachunek zysków i strat jednostki (wariant porównawczy) sporządzony na dzień 31-12-2025 r.	Adresat: Regionalna Izba Obrachunkowa w Katowicach	
Numer identyfikacyjny REGON 072182396		Wysłać bez pisma przewodniego F7E9A92974E68311 	
		Stan na koniec roku poprzedniego	Stan na koniec roku bieżącego
A. Przychody netto z podstawowej działalności operacyjnej	72 631 899,34	81 163 529,03	
A.I. Przychody netto ze sprzedaży produktów	219 883,89	259 861,00	
A.II. Zmiana stanu produktów (zwiększenie - wartość dodatnia, zmniejszenie - wartość ujemna)	60 124,73	-8 403,07	
A.III. Koszt wytworzenia produktów na własne potrzeby jednostki	0,00	0,00	
A.IV. Przychody netto ze sprzedaży towarów	0,00	0,00	
A.V. Dotacje na finansowanie działalności podstawowej	0,00	0,00	
A.VI. Przychody z tytułu dochodów budżetowych	72 351 890,72	80 912 071,10	
B. Koszty działalności operacyjnej	58 101 106,46	64 853 444,44	
B.I. Amortyzacja	6 539 226,77	6 346 091,34	
B.II. Zużycie materiałów i energii	4 041 649,13	4 365 330,66	
B.III. Usługi obce	7 893 586,02	9 581 950,17	
B.IV. Podatki i opłaty	224 528,24	215 556,91	
B.V. Wynagrodzenia	25 721 414,65	29 197 418,15	
B.VI. Ubezpieczenia społeczne i inne świadczenia dla pracowników	7 139 886,77	7 986 183,61	
B.VII. Pozostałe koszty rodzajowe	376 338,60	395 246,10	
B.VIII. Wartość sprzedanych towarów	0,00	0,00	
B.IX. Inne świadczenia finansowane z budżetu	5 998 150,57	6 556 083,41	
B.X. Pozostałe obciążenia	166 325,71	209 584,09	
C. Zysk (strata) z działalności podstawowej (A - B)	14 530 792,88	16 310 084,59	
D. Pozostałe przychody operacyjne	1 654 826,19	1 404 843,18	
D.I. Zysk ze zbycia niefinansowych aktywów trwałych	0,00	0,00	
D.II. Dotacje	100 933,54	234 844,85	
D.III. Inne przychody operacyjne	1 553 892,65	1 169 998,33	
E. Pozostałe koszty operacyjne	135 092,86	3 765 352,77	

Agnieszka Otylia Szymczak
główny księgowy

2026-04-30
rok, miesiąc, dzień

Janusz Mirosław Żydek
kierownik jednostki

BeSTia

F7E9A92974E68311

Strona 1 z 3

E.I.	Koszty inwestycji finansowanych ze środków własnych samorządowych zakładów budżetowych i dochodów jednostek budżetowych gromadzonych na wydzielonym rachunku	0,00	0,00
E.II.	Pozostałe koszty operacyjne	135 092,86	3 765 352,77
F.	Zysk (strata) z działalności operacyjnej (C + D - E)	16 050 526,21	13 949 575,00
G.	Przychody finansowe	329 126,20	288 315,31
G.I.	Dywidendy i udziały w zyskach	225,00	225,62
G.II.	Odsetki	283 177,55	258 918,26
G.III.	Inne	45 723,65	29 171,43
H.	Koszty finansowe	905 066,93	798 852,80
H.I.	Odsetki	692 362,48	615 515,04
H.II.	Inne	212 704,45	183 337,76
I.	Zysk (strata) brutto (F+G-H)	15 474 585,48	13 439 037,51
J.	Podatek dochodowy	0,00	0,00
K.	Pozostałe obowiązkowe zmniejszenia zysku (zwiększenia straty)	28 876,56	37 506,24
L.	Zysk (strata) netto (I-J-K)	15 445 708,92	13 401 531,27

Agnieszka Otylia Szymczak
główny księgowy

2026-04-30
rok, miesiąc, dzień

Janusz Mirosław Żydek
kierownik jednostki

Wyjaśnienia do sprawozdania

Dokonano wyłączeń na kwotę 29 390,95 zł - wyłączenia dotyczą:

ZSP Zaborze - 5 230,00

PP Mnich - 830,00

PP Chybie - 1 810,00 zł

UG Chybie - 13 888,95 zł

SP Chybie - 6 234,00 zł

SP Mnich - 1 398,00 zł

po stronie kosztów zmniejszono pozycję:

B.II o kwotę 11 397,45 zł


B.III o kwotę 2 491,50 zł

B.IX o kwotę 15 502,00 zł

Agnieszka Otylia Szymczak
główny księgowy

2026-04-30
rok, miesiąc, dzień

Janusz Mirosław Żydek
kierownik jednostki

Nazwa i adres jednostki sprawozdawczej		Adresat:	
<p>Gmina Chybie</p> <p>ul. Bielska 78</p> <p>43-520 CHYBIE</p>		<p>Regionalna Izba Obrachunkowa w Katowicach</p>	
<p>Numer identyfikacyjny REGON</p> <p>072182396</p>		<p>Wysłać bez pisma przewodniego</p> <p>2F9F745AC719176D</p> 	
		<p>sporządzone</p> <p>na dzień 31-12-2025 r.</p>	
		Stan na koniec roku poprzedniego	Stan na koniec roku bieżącego
I. Fundusz jednostki na początek okresu (BO)		112 315 141,84	112 821 219,99
I.1.	Zwiększenie funduszu (z tytułu)	124 372 784,83	148 176 244,06
I.1.1.	Zysk bilansowy za rok ubiegły	33 597 725,54	50 868 284,11
I.1.2.	Zrealizowane wydatki budżetowe	72 111 349,27	80 387 921,67
I.1.3.	Zrealizowane płatności ze środków europejskich	22 003,21	0,00
I.1.4.	Środki na inwestycje	14 774 123,31	13 209 318,53
I.1.5.	Aktualizacja wyceny środków trwałych	0,00	0,00
I.1.6.	Nieodpłatnie otrzymane środki trwałe i środki trwałe w budowie oraz wartości niematerialne i prawne	3 544 894,57	3 314 891,41
I.1.7.	Aktywa przejęte od zlikwidowanych lub połączonych jednostek	0,00	0,00
I.1.8.	Aktywa otrzymane w ramach centralnego zaopatrzenia	0,00	0,00
I.1.9.	Pozostałe odpisy z wyniku finansowego za rok bieżący	0,00	0,00
I.1.10.	Inne zwiększenia	322 688,93	395 828,34
I.2.	Zmniejszenia funduszu jednostki (z tytułu)	123 866 706,68	157 734 796,15
I.2.1.	Strata za rok ubiegły	28 600 983,63	35 393 698,63
I.2.2.	Zrealizowane dochody budżetowe	73 921 841,74	78 562 466,73
I.2.3.	Rozliczenie wyniku finansowego i środków obrotowych za rok ubiegły	20 208,16	28 876,56
I.2.4.	Dotacje i środki na inwestycje	20 412 202,58	22 001 256,10
I.2.5.	Aktualizacja środków trwałych	0,00	0,00
I.2.6.	Wartość sprzedanych i nieodpłatnie przekazanych środków trwałych i środków trwałych w budowie oraz wartości niematerialnych i prawnych	0,00	0,00
I.2.7.	Pasywa przejęte od zlikwidowanych lub połączonych jednostek	0,00	0,00
I.2.8.	Aktywa przekazane w ramach centralnego zaopatrzenia	0,00	183 264,95
I.2.9.	Inne zmniejszenia	911 470,57	21 565 233,18
II. Fundusz jednostki na koniec okresu (BZ)		112 821 219,99	103 262 667,90

Agnieszka Otylia Szymczak
główny księgowy

2026-04-30
rok, miesiąc, dzień

Janusz Mirosław Żydek
kierownik jednostki

III.	Wynik finansowy netto za rok bieżący (+,-)	15 445 708,92	13 401 531,27
III.1.	zysk netto (+)	50 868 284,11	52 345 439,23
III.2.	strata netto (-)	-35 393 698,63	-38 943 907,96
III.3.	nadwyżka środków obrotowych	-28 876,56	0,00
IV.	Fundusz (II+,-III)	128 266 928,91	116 664 199,17

Agnieszka Otylia Szymczak
główny księgowy

2026-04-30
rok, miesiąc, dzień

Janusz Mirosław Żydek
kierownik jednostki

Wyjaśnienia do sprawozdania

Agnieszka Otylia Szymczak
główny księgowy

2026-04-30
rok, miesiąc, dzień

Janusz Mirosław Żydek
kierownik jednostki

Informacja dodatkowa do zbiorczego sprawozdania finansowego jednostek budżetowych Gminy Chybie za rok 2025

I. Wprowadzenie do sprawozdania finansowego:

- a) nazwę jednostki: Gmina Chybie
- b) siedzibę jednostki: 43-520 Chybie ul. Bielska 78
- c) adres jednostki: 43-520 Chybie ul. Bielska 78
- d) podstawowy przedmiot działalności jednostki: wykonywanie zadań nałożonych na Wójta Gminy ustawą o samorządzie gminnym
- e) wskazanie okresu objętego sprawozdaniem: 1 stycznia 2025 r. – 31 grudnia 2025 r.
- f) jednostka składa sprawozdanie jednostkowe,
- g) omówienie przyjętych zasad rachunkowości:
 1. Środki trwale wycenia się następująco:
 - a) Środki trwale wycenia się w wysokości kosztów ich wytworzenia lub w cenie nabycia, a więc w rzeczywistej cenie zakupu powiększonej o koszty bezpośrednio związane z zakupem (w tym nie podlegający odliczeniu VAT). Wartość tę określa się jako wartość początkową.
 - b) Środki trwale otrzymane nieodpłatnie lub w drodze darowizny od osób fizycznych lub jednostek organizacyjnych nie będących jednostkami organizacyjnymi Gminy Chybie, wycenia się według wartości rynkowej z dnia nabycia takiego samego lub podobnego przedmiotu, chyba że umowa darowizny lub umowa (decyzja) o nieodpłatnym przekazaniu określa tę wartość w niższej wysokości. Ustalenia wartości rynkowej dokonuje kierownik komórki sprawującej pieczęć nad otrzymanym środkiem trwałym – za zgodą kierownika jednostki budżetowej, chyba, że kierownik jednostki budżetowej zleci wycenę rzeczoznawcy. Środki trwale otrzymane nieodpłatnie lub w drodze darowizny od jednostek organizacyjnych Gminy Chybie przyjmuje się na podstawie dokumentu PT według ich wartości początkowej i dotychczasowego umorzenia.
 - c) W przypadku ujawnienia środków trwałych w trakcie inwentaryzacji – wg posiadanych dokumentów uwzględnieniem zużycia, a przy ich braku wg wartości rynkowej z dnia ujawnienia pomniejszonej o zużycie. Ustalenia wartości dokonuje komisja inwentaryzacyjna – za zgodą kierownika jednostki budżetowej, chyba, że kierownik jednostki budżetowej zleci wycenę rzeczoznawcy.
 - d) W przypadku, gdy nie wypłacono odszkodowania za grunty nabyte z mocy prawa - wycenia się je wg zasad wyceny środków trwałych otrzymanych nieodpłatnie, a w przypadku, gdy odszkodowanie ustalone jest decyzją właściwego organu – korekty dokonuje się z dniem, w którym ta decyzja stała się ostateczna, a jeżeli nie jest to możliwe ze względów technicznych, to nie później niż w dniu wypłaty odszkodowania.
 - e) W przypadku otrzymania środków trwałych w zamian za zaległości podatkowe w wysokości określonej w decyzji.
 - f) Wartość środków trwałych powiększa się o sumę wydatków poniesionych na ich ulepszenie, jeżeli wydatki te jednorazowo przekraczają kwotę określoną w ustawie o podatku dochodowym od osób prawnych. Ulepszenie polega na przebudowie, rozbudowie, adaptacji, modernizacji lub rekonstrukcji, które podnoszą wartość użytkową tego środka.
 - g) W przypadku trwałego odłączenia od danego środka trwałego części składowej lub peryferyjnej wartość początkową tego środka zmniejsza się – od następnego miesiąca po odłączeniu – o cenę nabycia (kosztu wytworzenia) odłączonej części. Dotychczasowe umorzenie pomniejsza się o umorzenie przypadające na odłączoną część składową lub peryferyjną środka trwałego. Jeżeli odłączona część zostanie następnie przyłączona do innego środka trwałego, w miesiącu połączenia zwiększa się wartość początkową tego innego środka o cenę nabycia (kosztu wytworzenia) przyłączonej części a umorzenie o wartość umorzenia przypadającą na przyłączoną część składową lub peryferyjną środka trwałego.

- h) W przypadku likwidacji środka trwałego materiały nadające się do wykorzystania należy objąć gospodarką magazynową. Ustalenia wartości rynkowej dokonuje komisja wyznaczona do likwidacji środka trwałego – za zgodą kierownika jednostki budżetowej, chyba, że kierownik jednostki budżetowej zleci wycenę rzeczoznawcy.
 - i) Środki trwale otrzymane na podstawie umowy użyczenia, wycenia się według wartości rynkowej z dnia nabycia takiego samego lub podobnego przedmiotu, chyba że jego wartość została określona w umowie użyczenia. Ustalenia wartości rynkowej dokonuje kierownik
2. Wartości niematerialne i prawne wycenia się wg zasad obowiązujących w przypadku wyceny środków trwałych. Pojęcia ulepszenia nie stosuje się do wartości niematerialnych i prawnych.
3. Środki trwale w budowie (inwestycje):
do kosztów inwestycji zalicza się ogół kosztów dotyczących realizowanych inwestycji, poniesionych przez jednostkę budżetową na mające powstać nowe środki trwale lub zwiększające wartość już istniejących środków trwałych. Koszty obejmują wartość wszystkich zużytych do wytworzenia rzeczowych składników majątku i wykorzystanych usług obcych, wartość wynagrodzenia za pracę wraz z pochodnymi, wartość świadczeń nieodpłatnych oraz inne koszty dające się zaliczyć do wartości wytworzonych przedmiotów majątkowych. Do kosztów wytworzenia, a więc do kosztów inwestycji nie zalicza się kosztów ogólnego zarządu, kosztów przetargów, ogłoszeń, kosztów obsługi zadłużenia budżetu gminy, z wyjątkiem odsetek od kredytów i pożyczek zaciągniętych na finansowanie inwestycji, naliczonych do dnia przekazania środka trwałego do użytkowania,
4. Umorzenie i amortyzacja środków trwałych i wartości niematerialnych i prawnych:
Środki trwale oraz wartości niematerialne i prawne, do których nie mają zastosowania przepisy o jednorazowym umorzeniu przez spisanie w koszty w miesiącu przyjęcia do używania, amortyzuje się liniowo:
- a) środki trwale - stosując stawki amortyzacyjne określone w ustawie o podatku dochodowym od osób prawnych (wykaz rocznych stawek amortyzacyjnych), a w przypadku prawa użytkowania wieczystego gruntów (o wartości przekraczającej 10.000,00 zł) przez okres, na który przyznano to prawo, ale nie dłużej niż 20 lat
 - b) wartości niematerialne i prawne – przez okres 24 miesięcy umorzenie i amortyzację nalicza się począwszy od miesiąca następującego po miesiącu, w którym środki i wartości przyjęto do używania. Umorzenie i amortyzację nalicza się za cały rok raz na koniec roku obrotowego.
5. Ewidencji ilościowo - wartościowej – w cenie nabycia – podlegają:
- a) wszystkie wartości niematerialne i prawne – o przewidywanym okresie ekonomicznej użyteczności dłuższym niż rok, przeznaczone do używania na potrzeby jednostek organizacyjnych Gminy Chybie bez względu na wartość,
 - b) wszystkie grunty oraz prawo użytkowania wieczystego gruntów – bez względu na wartość,
 - c) środki trwale, których wartość początkowa jest większa od 500,00 zł (nie dotyczy to mebli, które podlegają ewidencji ilościowo-wartościowej niezależnie od wartości) z wyjątkiem: - czajników, zastawy stołowej (w tym sztucce), wazonów, wykładzin, firan, zasłon, rolet, kwietników, lamp sufitowych, podkładek pod mysz (do komputera), koszy znajdujących się w budynkach, ozdób choinkowych, oświetlenia choinek, łopat, szpadli, szufli, siekier, przedłużaczy, książek, tablic informacyjnych, znaków drogowych, tablic z nazwami miejscowości, luster montowanych na drogach gminnych – bez względu na wartość nie podlegają one ewidencji – księguje się je bezpośrednio w koszty - odzieży ochronnej przeznaczonej dla pracowników jednostek organizacyjnych Gminy Chybie – bez względu na wartość podlegają one ewidencji w kartotekach wyposażenia w odzież ochronną – księguje się je bezpośrednio w koszty.
6. Mienie zlikwidowanych jednostek przyjmowane jest do ewidencji wg wartości netto wynikającej z bilansu zamknięcia zlikwidowanego podmiotu.

7. Środki trwałe i wartości niematerialne i prawne wykazuje się w bilansie w wartości netto, tj. po pomniejszeniu o wartość umorzenia obliczonego za cały okres od początku używania.
8. Nabyte lub powstałe długoterminowe aktywa finansowe ujmuje się w księgach rachunkowych na dzień ich nabycia albo powstania, według ceny nabycia albo ceny zakupu, jeżeli koszty przeprowadzenia i rozliczenia transakcji nie przekraczają 3% wartości ceny zakupu.
9. Pozostałe środki trwałe pochodzące z zakupu wycenia się w cenie nabycia. Umarzane są jednorazowo w momencie przyjęcia do użytkowania, dlatego też ich wartość bilansowa jest równa zeru.
10. Zakupione materiały ewidencjonuje się w cenach zakupu (koszty związane bezpośrednio z zakupem odnoszone są w koszty w okresie ich poniesienia). Wartość paliwa zakupionego do zużycia przez samochody służbowe i sprzęt odnosi się bezpośrednio w koszty. Materiały nadające się do wykorzystania po likwidacji środka trwałego ewidencjonuje się w wartości rynkowej określonej przez komisję wyznaczoną do likwidacji środka trwałego – za zgodą kierownika jednostki budżetowej, chyba, że kierownik jednostki budżetowej zleci wycenę rzeczoznawcy. Materiały biurowe, materiały przeznaczone do sprzątnięcia, środki czystości, artykuły spożywcze oraz materiały zużyte bezpośrednio po zakupie nie są objęte gospodarką magazynową – odnosi się je w ciężar kosztów bezpośrednio po zakupie.
11. Krajowe środki pieniężne ujmuje się w księgach rachunkowych w wartości nominalnej. Środki pieniężne w walutach obcych wykazuje się bieżąco w księgach rachunkowych w wartości nominalnej przeliczonej na złote polskie według kursu kupna lub sprzedaży stosowanych w tym dniu przez bank, z którego usług jednostka korzysta – o ile odrębne przepisy nie stanowią inaczej. Na koniec kwartału oraz na dzień bilansowy środki pieniężne w walutach obcych wycenia się po obowiązującym na ten dzień średnim kursie ogłoszonym dla danej waluty przez NBP. Wyliczone różnice kursowe księguje się pod datą ustalenia odpowiednio na koncie 750 lub 751.
12. Należności i roszczenia oraz zobowiązania w walucie polskiej ujmuje się w księgach rachunkowych na dzień ich powstania w wartości nominalnej. Operacje gospodarcze wyrażone w walucie obcej ewidencjonuje się w księgach rachunkowych na dzień ich przeprowadzenia - o ile odrębne przepisy nie stanowią inaczej - w wartości nominalnej, przeliczonej na złote polskie po kursie faktycznie zastosowanym w tym dniu przez bank, z którego usług jednostka budżetowa korzysta. W przypadku podróży służbowych zagranicznych dniem powstania zobowiązania jest dzień zatwierdzenia do wypłaty rozliczenia podróży. Rozliczenie zagranicznej podróży służbowej jest dokonywane w walucie otrzymanej zaliczki, w walucie wymiennej albo w walucie polskiej, według kursu walut obcych, po jakim wyceniono wypłatę zaliczki z dnia zakupu waluty określonego przez Narodowy Bank Polski z dnia jej wypłacenia. Na koniec każdego kwartału oraz na dzień bilansowy należności i zobowiązania wyrażone w walutach obcych wycenia się po obowiązującym na ten dzień średnim kursie ogłoszonym dla danej waluty przez NBP. Wyliczone różnice kursowe księguje się pod datą ustalenia odpowiednio na kontach 750 lub 751. Na koniec każdego kwartału oraz na dzień bilansowy należności i zobowiązania wykazuje się w kwocie wymaganej zapłaty, tj. łącznie z należnymi odsetkami za zwłokę.
13. Odpisy aktualizujące wartość należności są dokonywane na dzień bilansowy. Wartość należności aktualizuje się zgodnie z zasadami określonymi w art. 35b ust. 1 ustawy o rachunkowości poprzez dokonanie odpisu aktualizującego, z wyjątkiem odpisów aktualizujących wartość należności z tytułów publicznoprawnych od osób fizycznych wynoszących równowartość należności, których termin zapłaty minął nie później niż 30 czerwca roku obrotowego, a które nie zostały spłacone do 31 stycznia roku następującego po roku obrotowym
14. Rezerwy na przyszłe zobowiązania (dotyczy to w szczególności przyszłych zobowiązań z tytułu odszkodowań za grunty nabyte z mocy prawa): Rezerwy wycenia się wg zasad określonych ustawą o rachunkowości; wartość przyszłych zobowiązań z tytułu odszkodowań za grunty nabyte z mocy prawa określa się wg zasad przyjętych do wyceny środków trwałych otrzymanych nieodpłatnie.
15. Fundusze własne oraz pozostałe aktywa i pasywa wycenia się w wartości

h) Inne informacje: -

II. Dodatkowe informacje i objaśnienia:

Punkt 1.1.

Szczegółowy zakres zmian wartości grup rodzajowych środków trwałych, wartości niematerialnych i prawnych, zawierający stan tych aktywów na początek roku obrotowego, zmniejszenia i zwiększenia z tytułu: aktualizacji wartości, nabycia, rozchodu, przemieszczenia wewnętrznego oraz stan końcowy a dla majątku amortyzowanego – podobne przedstawienie stanów i tytułów zmian dotychczasowej amortyzacji.

Lp.	Środki trwałe - rodzaj	Wartość początkowa – stan na początek roku obrotowego	Zwiększenia			Zwiększenie ogółem	Zmniejszenia			Zmniejszenie ogółem	Wartość początkowa – stan na koniec roku obrotowego
			aktualizacja	nabycie	przemieszczenie		zbycie	likwidacja	inne		
1.	Wartości niematerialne i prawne	1 210 839,97	0,00	25 192,03	0,00	25 192,03	0,00	25 580,30	0,00	25 580,30	1 210 451,70
2.	Grunty	6 074 147,92	0,00	69 908,00	0,00	69 908,00	0,00	723 598,07	0,00	723 598,07	5 420 457,85
3.	Grunty stanowiące własność JST przekazane w użytkowanie wieczyste innym podmiotom	11 832,00	0,00	0,00	0,00	0,00	0,00	0,00	0,00	0,00	11 832,00
4.	Budynki, lokale i obiekty inżynierii lądowej i wodnej	169 867 017,94	0,00	14 982 799,55	0,00	14 982 799,55	0,00	20 842 098,81	0,00	20 842 098,81	164 007 718,68
5.	Urządzenia techniczne i maszyny	4 117 786,07	0,00	1 300 218,66	0,00	1 300 218,66	0,00	433 529,94	0,00	433 529,94	4 984 474,79
6.	Środki transportu	1 158 824,25	0,00	48 500,00	0,00	48 500,00	0,00	0,00	0,00	0,00	1 207 324,25
7.	Pozostałe	8 025 348,18	0,00	1 187 848,31	0,00	1 187 848,31	0,00	179 457,89	0,00	179 457,89	9 033 738,60
	Razem	190 453 964,33	0,00	17 614 466,55	0,00	17 614 466,55	0,00	22 204 265,01	0,00	22 204 265,01	185 864 165,87

Środki trwałe - rodzaj	Umorzenie - stan na początek roku obrotowego	Zwiększenia			Zwiększenie ogółem	Zmniejszenie umorzenia	Umorzenie - stan na koniec roku obrotowego	Wartość netto składników aktywów	
		aktualizacja	amortyzacja za rok obrotowy	inne				stan na początek roku obrotowego	stan na koniec roku obrotowego
Wartości niematerialne i prawne	1 210 839,97	0,00	23 197,03	0,00	23 197,03	21 026,35	1 213 010,65	0,00	0,00
Grunty	0,00	0,00	0,00	0,00	0,00	0,00	0,00	6 074 147,92	5 419 905,85
Grunty stanowiące własność JST przekazane w użytkowanie wieczyste innym podmiotom	0,00	0,00	0,00	0,00	0,00	0,00	0,00	11 832,00	11 832,00
Grunty stanowiące własność JST przekazane w użytkowanie wieczyste innym podmiotom					0,00		0,00		
Budynki, lokale i obiekty inżynierii	61 819 892,30	0,00	5 828 618,76	0,00	5 828 618,76	825 793,47	66 822 717,59	108 047 125,64	97 185 001,09

ładowej i wodnej									
UG budowle					0,00		0,00		
Urządzenia techniczne i maszyny	1 855 705,69	0,00	378 181,59	0,00	378 181,59	147 938,89	2 085 948,39	2 262 080,38	2 898 526,40
Środki transportu	913 563,64	0,00	162 253,49	0,00	162 253,49	0,00	1 075 817,13	245 260,61	131 507,12
Pozostałe	7 935 036,94	0,00	1 176 079,52	0,00	1 176 079,52	179 457,89	8 931 658,57	90 311,24	102 080,03
Razem	73 735 038,54	0,00	7 568 330,39	0,00	7 568 330,39	1 174 216,60	80 129 152,33	116 718 925,79	105 737 020,49

Punkt 1.2.

Aktualna wartość rynkowa środków trwałych, w tym dóbr kultury: -

Punkt 1.3.

Kwota dokonywanych w trakcie roku obrotowego odpisów aktualizujących wartość aktywów trwałych odrębnie dla długoterminowych aktywów niefinansowych oraz aktywów finansowych: -

Punkt 1.4.

Wartość gruntów użytkowanych wieczysto.

Lp.	Dane gruntów użytkowanych wieczysto			Wartość gruntów użytkowanych wieczysto na początek roku obrotowego	Zwiększenia	Zmniejszenia	Wartość gruntów użytkowanych wieczysto na koniec roku obrotowego
	obręb	nr działki	powierzchnia				
1	Frelichów	393, 406/2, 396	5 916	7 365,00	0,00	0,00	7 365,00
2		386/1	55 874	46 375,12	0,00	0,00	46 375,12
4		386/3	3 000	2 489,98	0,00	0,00	2 489,98
5		386/4	57 787	47 962,90	0,00	0,00	47 962,90
6		390	160 997	133 627,00	0,00	0,00	133 627,00
7		452/2	3 024	2 510,00	0,00	0,00	2 510,00
8		389	1 770	1 060,00	0,00	0,00	1 060,00
9	Chybie	112/16	1 271	22 553,00	0,00	0,00	22 553,00
10		112/6	387	11 610,00	0,00	0,00	11 610,00
12		1103/61	3 624	346 444,47	0,00	0,00	346 444,47
13	Mnich	97/8	1 336	16 718,44	0,00	0,00	16 718,44
14		97/9	1 123	14 052,10	0,00	0,00	14 052,10
15		97/10	586	7 333,20	0,00	0,00	7 333,20
16		92/51	462	30 468,80	0,00	0,00	30 468,80
17		94/59	3 589	325 335,47	0,00	0,00	325 335,47
18		97/46	881	11 024,66	0,00	0,00	11 024,66

19		97/47	943	11 800,70	0,00	0,00	11 800,70
20		97/48	1 052	13 164,52	0,00	0,00	13 164,52
21		97/49	949	11 875,79	0,00	0,00	11 875,79
22		97/50	994	12 438,86	0,00	0,00	12 438,86
23		97/51	1 152	14 415,90	0,00	0,00	14 415,90
24		97/52	974	12 188,44	0,00	0,00	12 188,44
25		97/53	940	11 762,97	0,00	0,00	11 762,97
26		97/54	1 001	12 526,32	0,00	0,00	12 526,32
27		97/55	1 554	19 446,77	0,00	0,00	19 446,77
28		97/43	1 322	41 900,00	0,00	0,00	41 900,00
Razem			362 910	1 188 450,41	0,00	0,00	1 188 450,41

Punkt 1.5.

Wartość nieamortyzowanych lub nieumarzanych przez jednostkę środków trwałych, używanych na podstawie umów najmu, dzierżawy i innych umów, w tym z tytułu umów leasingu:

L.p.	Wykaz środków trwałych	Stan na początek roku obrotowego	Zwiększenie	Zmniejszenie	Stan na koniec roku obrotowego
1.	terminal ACER B113 - umowa użyczenia	1 469,28	0,00	0,00	1 469,28

Punkt 1.6.

Liczba oraz wartość posiadanych papierów wartościowych, w tym akcji i udziałów oraz dłużnych papierów wartościowych:

Lp.	Papiery wartościowe z podziałem na ich rodzaje	Stan na początek roku obrotowego		Zwiększenie		Zmniejszenie		Stan na koniec roku obrotowego	
		Ilość	Wartość	Ilość	Wartość	Ilość	Wartość	Ilość	Wartość
1.	Akcje i udziały	4 047	4 025 750,00	0	0,00	0	0,00	4 047	4 025 750,00
1.1.	WZC Ustroń	4 022	4 022 000,00	0	0,00	0	0,00	4 022	4 022 000,00
1.2.	BS Skoczów	25	3 750,00	0	0,00	0	0,00	25	3 750,00
2.	Dłużne papiery wartościowe	0	0,00	0	0,00	0	0,00	0	0,00

Punkt 1.7.

Dane o odpisach aktualizujących wartość należności, ze wskazaniem stanu na początek roku obrotowego, zwiększeniach, wykorzystaniu, rozwiązaniu i stanie na koniec roku obrotowego, z uwzględnieniem należności finansowych jednostek samorządu terytorialnego (stan pożyczek zagrożonych).

Lp.	Wyszczególnienie według grup należności	Stan na początek roku obrotowego	Zmiany stanu odpisów w ciągu roku obrotowego			Stan na koniec roku obrotowego
			zwiększenie	wykorzystanie	rozwiązanie	

1	Gwarancja bankowa	23 308,73	0,00	0,00	0,00	23 308,73
2	Czynsze	97 161,25	0,00	0,00	1 982,90	95 178,35
3	Zajęcie pasa drogowego	24 749,58	0,00	0,00	136,10	24 092,80
4	Przyłącza kanalizacyjne	640,15	0,00	0,00	136,10	504,05
5	Naliczone kary za nieterminowe wykonanie umowy	369 200,53	0,00	0,00	0,00	369 200,53
6	Zaliczka alimentacyjna	129 169,83	0,00	0,00	2 740,35	126 429,48
7	Fundusz alimentacyjny	2 193 951,50	109 369,83	179 184,89	42 116,23	2 082 020,21
8	Odsetki od zaliczki i funduszu alimentacyjnego	1 268 625,89	177 146,76	118 716,26	24 293,43	1 302 762,96
Razem		4 106 807,46	286 516,59	297 901,15	71 925,79	4 023 497,11

Punkt 1.8.

Dane o stanie rezerw według celu ich utworzenia na początek roku obrotowego, zwiększeniach, wykorzystaniu, rozwiązaniu i stanie końcowym:

Lp.	Wyszczególnienie	Stan na początek roku obrotowego	Zmiany stanu odpisów w ciągu roku obrotowego			Stan na koniec roku obrotowego
			zwiększenie	wykorzystanie	rozwiązanie	
1.	Rezerwy długoterminowe ogółem na pozostałe koszty	0,00	69 258,96	0,00	0,00	69 258,96
2.	Rezerwy krótkoterminowe ogółem na pozostałe koszty	0,00	0,00	0,00	0,00	0,00
3.	Ogółem rezerwy	0,00	69 258,96	0,00	0,00	69 258,96

Punkt 1.9.

Podział zobowiązań długoterminowych według pozycji bilansu o pozostałym od dnia bilansowego, przewidywanym umową lub wynikającym z innego tytułu prawnego, okresie spłaty: -

Punkt 1.10.

Kwota zobowiązań w sytuacji, gdy jednostka kwalifikuje umowy leasingu zgodnie z przepisami podatkowymi (leasing operacyjny), a według przepisów o rachunkowości byłby to leasing finansowy lub zwrotny z podziałem na kwotę zobowiązań z tytułu leasingu finansowego lub zwrotnego: -

Punkt 1.11.

Łączna kwota zobowiązań zabezpieczonych na majątku jednostki ze wskazaniem charakteru i form tych zabezpieczeń: -

Punkt 1.12.

Łączna kwota zobowiązań warunkowych, w tym również udzielonych przez jednostkę gwarancji i poręczeń, także wekslowych, niewykazanych w bilansie, ze wskazaniem zobowiązań zabezpieczonych na majątku jednostki oraz charakteru i formy tych zabezpieczeń: -

Punkt 1.13.

Wykaz istotnych pozycji czynnych i biernych rozliczeń międzyokresowych, w tym kwota czynnych rozliczeń międzyokresowych kosztów stanowiących różnicę między wartością otrzymanych finansowych składników aktywów a zobowiązaniem zapłaty za nie:

Lp.	Wyszczególnienie (tytuły)	Stan na	
		początek roku obrotowego	koniec roku obrotowego
1.	Ogółem czynne rozliczenia międzyokresowe kosztów. w tym: (należy wyszczególnić ważniejsze tytuły figurujące w księgach rachunkowych, np.:)	2 996 825,83	3 298 903,26
1.1.	– usługi płatne z góry	21 720,98	21 297,22
1.2.	– prenumeraty	6 016,96	9 660,77
1.3.	– polisy ubezpieczenia osób i składników majątku	35 350,55	36 946,25
1.4.	– rata planowa za gaz	29 701,01	27 193,02
1.5.	– oprogramowania, dostępy do portali, wsparcie techniczne	46 813,06	42 808,72
1.6.	– prawomocne decyzje administracyjne	2 857 223,27	3 160 997,28
1.7.	– pozostałe	0,00	0,00

Punkt 1.14.

Kwota otrzymanych przez jednostkę gwarancji i poręczeń niewykazanych w bilansie:

Lp.	Wyszczególnienie	Kwota	Dodatkowe informacje
1.	Otrzymane gwarancje	472 345,06	
2.	Otrzymane poręczenia	0,00	
3.	Ogółem:	472 345,06	

Punkt 1.15.

Kwota wypłaconych środków pieniężnych na świadczenia pracownicze:

Wyszczególnienie	Kwota	Dodatkowe informacje
Odprawy emerytalne	221 202,15	6 pracowników
Nagrody jubileuszowe	390 268,19	32 pracowników
Ogółem:	611 470,34	

Punkt 1.16.

Inne informacje:

Punkt 2.1.

Wysokość odpisów aktualizujących wartość zapasów:

-

Lp.	Wyszczególnienie według grup należności	Stan na początek roku obrotowego	Zmiany stanu odpisów w ciągu roku obrotowego			Stan na koniec roku obrotowego
			zwiększenie	wykorzystanie	rozwiązanie	
1	Gwarancja bankowa	23 308,73	0,00	0,00	0,00	23 308,73
2	Czynsze	97 161,25	0,00	0,00	1 982,90	95 178,35
3	Zajęcie pasa drogowego	24 749,58	0,00	0,00	136,10	24 092,80
4	Przyłącza kanalizacyjne	640,15	0,00	0,00	136,10	504,05
5	Naliczone kary za nieterminowe wykonanie umowy	369 200,53	0,00	0,00	0,00	369 200,53
6	Zaliczka alimentacyjna	129 169,83	0,00	0,00	2 740,35	126 429,48
7	Fundusz alimentacyjny	2 193 951,50	109 369,83	179 184,89	42 116,23	2 082 020,21
8	Odsetki od zaliczki i funduszu alimentacyjnego	1 268 625,89	177 146,76	118 716,26	24 293,43	1 302 762,96
Razem		4 106 807,46	286 516,59	297 901,15	71 925,79	4 023 497,11

Punkt 2.2.

Koszt wytworzenia środków trwałych w budowie, w tym odsetki oraz różnice kursowe, które powiększyły koszt wytworzenia środków trwałych w budowie w roku obrotowym:

Koszt wytworzenia środków trwałych w budowie, w tym odsetki oraz różnice kursowe, które powiększyły koszt środków trwałych w budowie w roku obrotowym

Lp.	Wyszczególnienie środków trwałych w budowie realizowanych we własnym zakresie	Koszty poniesione w ciągu roku na budowę środków trwałych		
		Ogółem	w tym:	
			Odsetki	Różnice kursowe
1.	Dokumentacja i wykonanie oświetlenia ul. Kalinowa	5 000,00	0,00	0,00
2.	Dokumentacja i wykonanie oświetlenia ul. Czuchowska	6 000,00	0,00	0,00
3.	Zarufowanie odcinka ul. Topolowej	17 000,00	0,00	0,00
4.	Modernizacja mostu drogowego ul. Ochabska w Zaborzu	10 295,56	0,00	0,00
5.	Modernizacja PSZOK	1 101 751,77	0,00	0,00
6.	Modernizacja ul. Leśna i Dębowa	4 920,00	0,00	0,00
7.	Budowa przedszkola i żłobka	3 893 834,79	0,00	0,00
8.	Termomodernizacja UG	35 428,00	0,00	0,00
9.	Wykonanie sygnalizacji pożarowej na hali RKS	10 947,00	0,00	0,00
10.	Termomodernizacja DN Zaborze	21 594,71	0,00	0,00
11.	Poszerzenie ul. Słowackiego w Mnichu	13 099,50	0,00	0,00

12.	Wykonanie nakładki asfaltowej ul. Wiśniowa i ul. Cicha	15 682,50	0,00	0,00
13.	Budowa chodnika w Zaborzu na ul. Darwina	42 050,00	0,00	0,00
14.	Termomodernizacja PP w Chybiu	6 150,00	0,00	0,00
15.	Termomodernizacja SP Mnich	7 115,00	0,00	0,00
16.	Termomodernizacja hali sportowej	5 415,00	0,00	0,00
17.	Plac zabaw przy sołtysówce	9 500,00	0,00	0,00
18.	Przebudowa bocznego odcinka ul. Bielskiej w Chybiu	17 220,00	0,00	0,00
19.	Przebudowa bocznego odcinka ul. Granicznej	15 498,00	0,00	0,00
20.	Utwardzenie terenu przy SP 1	19 926,00	0,00	0,00
21.	Termomodernizacja DN Bielska 59 i Szkolna 10	36 000,00	0,00	0,00
22.	Uzupełnienie infrastruktury turystycznej Wiślańskiej Trasy Rowerowej	56 580,00	0,00	0,00
23.	Budowa nowoczesnej sieci kanalizacji sanitarnej na obszarach poza aglomeracyjnych	9 900,00	0,00	0,00
24.	Cyberbezpieczny samorząd	1 691,25	0,00	0,00
25.	Budowa odnawialnych źródeł energii w Gminie Chybie	26 765,32	0,00	0,00
Razem		5 518 354,95	0,00	0,00

Punkt 2.3.

Kwota i charakter poszczególnych pozycji przychodów lub kosztów o nadzwyczajnej wartości lub które wystąpiły incydentalnie: -

Punkt 3.

Inne informacje niż wymienione powyżej, jeżeli mogłyby w istotny sposób wpłynąć na ocenę sytuacji majątkowej i finansowej oraz wynik finansowy jednostki

1) Informacje o przeciętnym w roku obrotowym zatrudnieniu, z podziałem na grupy zawodowe:

Lp.	Wyszczególnienie	Przeciętne zatrudnienie (etaty) według stanu na:	
		Początek roku obrotowego	Koniec roku obrotowego
1.	Pracownicy umysłowi	76,25	75,00
2.	Pracownicy pedagogiczni	133,36	134,93
3.	Pomoc nauczyciela	9,66	8,50
4.	Pracownicy zatrudnienia na stanowiskach robotniczych	51,04	57,04
5.	Osoby przebywające na urloпах bezpłatnych i wychowawczych	3,31	4,00
	Ogółem	273,62	279,47

2) Informacje o znaczących zdarzeniach dotyczących lat ubiegłych ujętych w sprawozdaniu finansowym roku obrotowego, w tym o rodzaju popełnionego błędu oraz kwocie korekty: -

3) Informacje o znaczących zdarzeniach, jakie nastąpiły po dniu bilansowym, a nieuwzględnionych w sprawozdaniu finansowym: -

- 4) Przedstawienie dokonanych w roku obrotowym zmian zasad (polityki) rachunkowości, w tym metod wyceny oraz zmian sposobu sporządzania sprawozdania finansowego, jeżeli wywierają one istotny wpływ na sytuację majątkową, finansową i wynik finansowy jednostki, ich przyczyny i spowodowaną zmianami kwotę wyniku finansowego oraz zmian w kapitale (funduszu) własnym: -
- 5) Informacje liczbowe zapewniające porównywalność danych sprawozdania finansowego za rok poprzedzający ze sprawozdaniem za rok obrotowy: -

Chybie, dnia 30 kwietnia 2025 r.



Signed by /
Podpisano przez:

Agnieszka Otylia
Szymczak

Date / Data: 2026-
05-06 09:06



Signed by /
Podpisano przez:

Janusz Mirosław
Żydek

Date / Data: 2026-
05-06 09:06